



TRIBUNAL
ELECTORAL
CPPCR

Su **voto** *ψ*
importa

Procedimiento para postulación y Votación

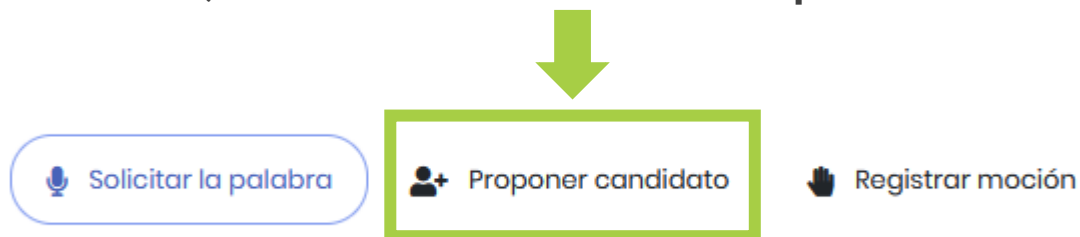
*Personas candidatas cargo suplente del
Tribunal Electoral*



PROCESO DE POSTULACIONES DESDE MI CUENTA CPPCR

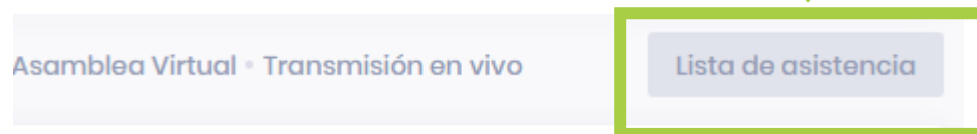


- 1 Se habilitará un espacio de **3 minutos** para que las personas colegiadas puedan hacer sus nominaciones, dando clic en el botón de **“Proponer candidato”**.



- 2 Aparecerá un formulario para que pueda seleccionar a la persona que desea postular.

- 3 Solo aparecerán las personas colegiadas que estén inscritos en la lista de asistencia.



- 4 Una vez realizada la selección dar clic en el botón de **“Enviar”**

Proponer candidato

Colegiado propuesto:

Seleccionar...

 Requerido.

Puesto:

Titular

 Requerido.

Justificación:

 Requerido.

Enviar

Cancelar

PRESENTACIÓN DE LAS POSTULACIONES

- 1 Se llamará a las personas colegiadas según el orden de la lista de postulaciones.
- 2 Se hará un llamado máximo de tres veces al colegiado(a), en caso de no obtener respuesta, se descartará la postulación.
- 3 En el momento en que sea llamado(a), la persona colegiada para confirmar su respuesta de “**Aceptación**” o “**No aceptación**” de la nominación deberá activar su cámara, micrófono y confirmar su respuesta.



ESPACIO DE VOTACIÓN EN PLATAFORMA ZOOM

- 1 Se habilitará un espacio de **3 minutos** para la votación de los candidatos(as).
- 2 En el momento en que se active el espacio de las votaciones, aparecerá en la sesión de zoom una ventana con los nombres de los candidatos(as).
- 3 Al seleccionar los candidatos dar clic en el botón **“Enviar”**
- 4 Los resultados obtenidos serán proyectados en la pantalla.

Cerrar Votación

Elecciones Suplente TE

1. Personas candidatas(Opción única)*

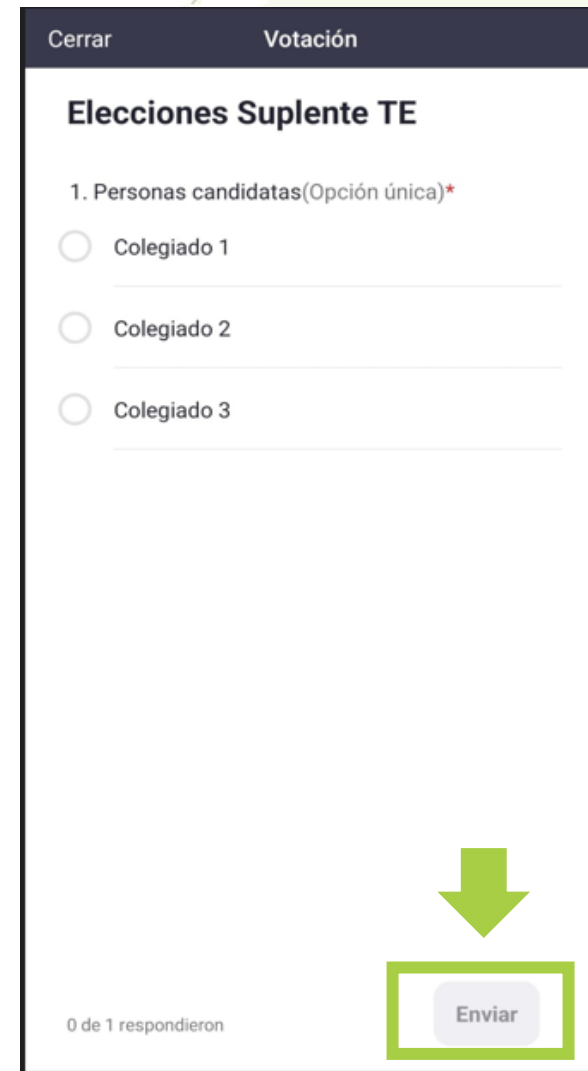
☐ Colegiado 1

☐ Colegiado 2

☐ Colegiado 3

0 de 1 respondieron

Enviar

A screenshot of a voting interface titled 'Elecciones Suplente TE'. It features a dark header with 'Cerrar' and 'Votación' buttons. Below the title, there's a section for '1. Personas candidatas(Opción única)*' with three radio button options: 'Colegiado 1', 'Colegiado 2', and 'Colegiado 3'. At the bottom, it shows '0 de 1 respondieron' and a green 'Enviar' button. A large green arrow points down towards the 'Enviar' button, and a green box highlights the button itself.

PROCEDIMIENTO JURAMENTACIÓN



Se habilitará un espacio para la juramentación.

La presidencia de Junta Directiva realizará la juramentación correspondiente.

Es necesario que la persona colegiada electa, mantenga la cámara encendida y en el momento que en que realice la juramentación active el micrófono..

Quedando debidamente juramentada la persona electa, se concluye la etapa de votación.



Su **voto** *ψ*
importa

